

CATALOGUE



CONCEPT

Simu est une gamme de mobilier locatif modulable, et circulaire, fabriquée à partir **de bois récupéré sur des structures temporaires**.

Composée de **cubes carrés et rectangulaires** faciles à assembler et réagencer, elle permet de créer des **aménagements événementiels sur mesure (mobilier et décors) avec un minimum d'impact environnemental**.



PERSONNALISATION

Nous proposons plusieurs options de personnalisation pour des aménagements **à votre image**.

- **Adhésivage** → ajout d'adhésifs, logos, ou visuels spécifiques à votre événement.
- **Gravure laser** → un marquage précis et durable pour un rendu élégant et professionnel.
- **Mise en lumière** → Face en plexiglas fumé et ajout de boxcolor pour faire briller !
- **Peinture** → Mise en couleurs des faces, selon votre charte :



couleurs "standard"



forfait peinture en option !

LOGISTIQUE

Transport facilité avec nos **chariots de protection** sur-mesure :

- Transport de 30 à 50 cubes par chariot (en compositions libres ou pré-assemblés)
- Sur roulettes : maniable par une seule personne
- Jusqu'à 3 chariots dans un camion 20 m³ (adapté au hayon !)

Nos **3 options de livraison** (selon mobilier) :

- Livraison + installation
- Livraison seule
- Retrait à l'atelier



> En images [ICI](#) !

POUF CARRÉ

L40 P40 H40

11,9 KG



POUF CARRÉ

L40 P40 H40



5,3 KG



POUF RECTANGLE

L67 P40 H40

16,6 KG



TABOURET HAUT

L40 P40 H80

8,1 KG



TABLE HAUTE

L80 P80 H110

17,1 KG



TABOURET HAUT

L40 P40 H80

8,1 KG



TABLE HAUTE

L80 P80 H110

17,1 KG






STÈLE (SMALL)

L40 P40 H107

34 KG



STÈLE (MEDIUM)

L40 P40 H147

48 KG

JARDINIÈRE
L80 P40 H107
56,7 KG



COMPTOIR

L80 P43 H122/107

50,2 KG



TABLE HAUTE

L80 P80 H110

17,1 KG

COMPTOIR

L80 P43 H122/107

50,2 KG



TABLE BASSE

L80 P80 H43

33 KG



POUF CARRÉ

L40 P40 H40

5,3 KG-11,9 KG

TABLE BASSE

L80 P80 H43


33 KG



BANC

L147 P40 H40


35,3 KG



TABOURET “CROIX” (SMALL)

L120 P120 H40

49,3 KG



BANC CROIX (BIG)

L254 P254 H40

70,8 KG



BANC "SNAKE" (SMALL)

L120 P120 H40


49,3 KG



BANC "SNAKE" (MEDIUM)

L254 P120 H40

63,4 KG



BANC "SNAKE" (MEDIUM)

L254 P120 H40

77,5 KG




BANC SNAKE (BIG)

L254 P254 H40

82,3 KG



ÎLOT
L120 P120 H40
68,3 KG



STÈLE (MEDIUM)

L40 P40 H147

48 KG

ÎLOT


L120 P120 H40

68,3 KG

TOTEM SIGNALÉTIQUE

L80 P43 H217


30,1 KG



TOTEM SIGNALÉTIQUE

L80 P43 H217

30,1 KG



BANC CROIX (BIG)

L254 P254 H40

70,8 KG

BAR

L245 P83 H122/107

165,1 KG



COMPOSITION SUR DEVIS



**COMPOSITION SUR
DEVIS**

TABLE HAUTE

L80 P80 H110

17,1 KG

TABOURET HAUT

L40 P40 H80

8,1 KG



COMPOSITION SUR
DEVIS



CONTACT



Marion Le Ber-Delavigne

Reponsable du développement

06 59 68 67 84

m.leber-delavigne@muto-event.com



POUR ALLER + LOIN

Née de l'alliance entre Muto et JPB, [JPB Set Design](#) propose une offre de **scénographie écoresponsable** conjuguant impact visuel et impact positif grâce à une conception circulaire, locale et sans déchets superflus.

Pour en savoir plus :

- [La présentation du service](#)
- [JPB Set Design en image](#)



Contact :

Vincent Raimbault

Fondateur de muto & Directeur JPB Set Design

06 69 03 08 78

v.raimbault@jpb-audiovisuel.fr